

「リチウム電池取扱マーク」の表示方法

1 「リチウム電池マーク」の条件

「リチウム電池マーク」は、次の条件を満たすものをご用意ください。

なお、「リチウム電池マーク」は、[こちら](#)からダウンロードすることができます。印刷の際は、必ずカラーで印刷してください。

大きさ	縦 10cm×横 10cm 以上 ※包装物が小さく、折り曲げずに貼付できない場合は、縦 7cm×横 10cm の大きさのマークも使用できることとされています。				
背景の色	白	文字・図の色	黒	縁(斜線)の色	赤

2 「リチウム電池マーク」の記入方法

次のとおり記入してください。

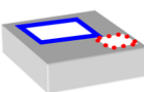
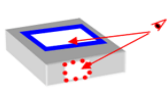

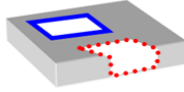
欄	必要記載事項	
リチウム電池の国連番号欄	内容品に含まれるリチウム電池の種類に応じて、右欄のとおり記載してください。	
	リチウムイオン電池の場合	UN 3 4 8 1
	リチウム金属電池の場合	UN 3 0 9 1
	両方の場合	UN 3 4 8 1、UN 3 0 9 1
包装基準欄	PI966、PI967、PI969、PI970のうち、該当するものを記載してください。 なお、次の左欄の場合は、それぞれ右欄のように記入してください。	
	① 同種のリチウム電池を組み込んだ機器と、予備の電池を同梱する場合	
	リチウムイオン電池を組み込んだ機器と、予備のリチウムイオン電池を同梱する場合	PI966 (PI967 の記載は不要。)
	リチウム金属電池を組み込んだ機器と、予備のリチウム金属電池を同梱する場合	PI969 (PI970 の記載は不要。)
	② リチウムイオン電池とリチウム金属電池を納入する場合	
機器と、予備のリチウムイオン電池及び予備のリチウム金属電池を同梱する場合	PI966、PI969	
リチウムイオン電池を組み込んだ機器と、リチウム金属電池を組み込んだ機器を納入する場合	PI967、PI970	

※ 包装基準欄がないリチウム電池マークを使用し、リチウム電池マーク上に包装基準を記載することが困難な場合は、ゆうパックラベルの品名欄に包装基準をご記載ください。

3 ゆうパックへの表示方法

「リチウム電池マーク」は、次のとおりゆうパックに貼り付けるか、印刷してください。

※ ゆうパックラベルの上には貼り付けないでください。

良い例		悪い例	
①	②	③	④
			
ゆうパックラベルと同じ面に、折り曲げないように表示します。	①が困難な場合は、ゆうパックの正面に折り曲げないように表示します。	①、②が困難な場合は、台紙等を使用して表示するか、縦 7cm×横 10cm のリチウム電池マークを貼付してください。	マークを折り曲げたり、2面以上にまたがって表示したりすることは認められていません。