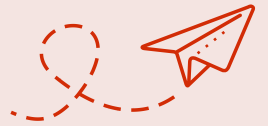


NFT アート購入方法



1. 下記二次元コードからブラウザアプリ「Lunascapе」をダウンロード！



Lunascapе



iOS



Android

2. 「Lunascapе」アプリのトップページにある「日本郵便 NFT マーケットプレイス」バナーを選択

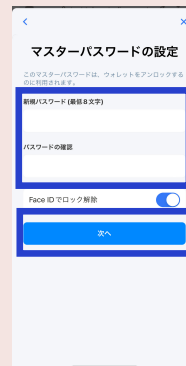
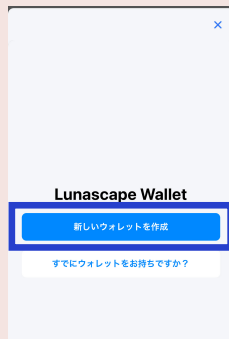


3. NFT アートを購入するためのウォレット設定後、マーケットプレイスから NFT アートを購入

Browser Wallet を選択

新しいウォレットを作成を選択

新規パスワードを作成

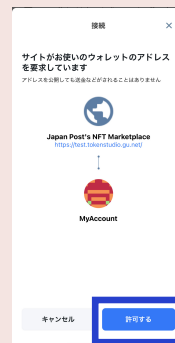
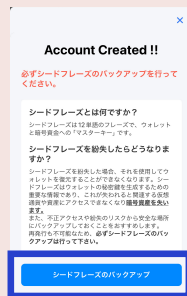
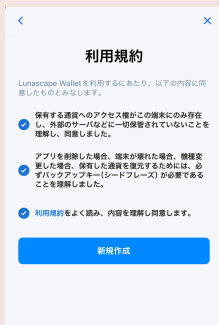


利用規約に同意にチェックし、
新規作成を選択

シードフレーズを
バックアップを選択

許可するを選択

すでにウォレットをお持ちの方、詳細を確認したい方は、
下記二次元コードからご確認ください。



シードフレーズはウォレットと暗号資金の「マスターキー」
になります。
バックアップを選択してコピーした内容はメモアプリなど
に保存し、周囲の人には教えないでください。

4. 購入 NFT アートはアプリのトップページにある「NFT Viewer」から確認

※以前より Lunascapе をご利用いただいている方は、ショートカット欄の3点リーダーから「リセット」を押していただくとご覧いただけます。



NFT アートに関するお問い合わせは下記までご連絡ください。

※お返事には最大第3営業日ほど期間をいただきます。

✉ JPNFTinfo.ii@jp-post.jp