

【参考】

表紙部分には「ウルトラセブン」第44話（恐怖の超猿人）のロケ地となった愛知県犬山市での
 ゴーロン星人との激闘を回想するウルトラセブンを、切手部分には1967年放送当初のウルトラセブン
 から2012年のブラザーズマントを纏ったウルトラセブンなどウルトラセブン誕生から45年の各時代の
 ビジュアルのウルトラセブンをデザインとして採用しています。


●ウルトラセブン 45周年 Ver2 <犬山編>

ウルトラセブン第44話「恐怖の超猿人」(1969年9月4日放送)45周年 ©円谷プロ

○ 切手と写真部分を郵便物に貼って、ご利用いただけます。
 写真部分だけでは、切手としてご利用いただけません。
 ○ 郵便料金納付のためにこの切手をご利用の場合、写真部分に消印がかかることがあります。

色指定印刷

【ウルトラホーク1号ペーパークラフト】



ペーパーオブジェクト ウルトラホーク1号


完成図

全長：163ミリ 全幅：85ミリ

発射台付き(飾り台)

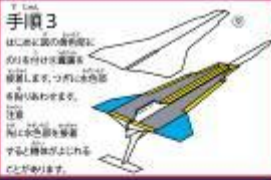
寸法：タテ100ミリ ヨコ100ミリ

手順1 ①-④の部分を折るよう折り目の付く




手順3 ⑤は⑥に裏の溝の底にのりをつけて接着する。接着し、ついでに⑦も接着し合わせる。

注意：⑤⑥⑦に黄色紙を貼る。黄色と黒紙がよじれると仕上がりが悪くなるのであります。



手順2 ⑧の部分を折るよう折り目の付く。⑧の部分を折るよう折り目の付く。⑧の部分を折るよう折り目の付く。



手順4 ⑨-⑩の部分を折るよう折り目の付く。⑨-⑩の部分を折るよう折り目の付く。



©2015 Tomy Company, Ltd. / Produced by FunCubed Inc. / Kenjiro Co., Ltd.

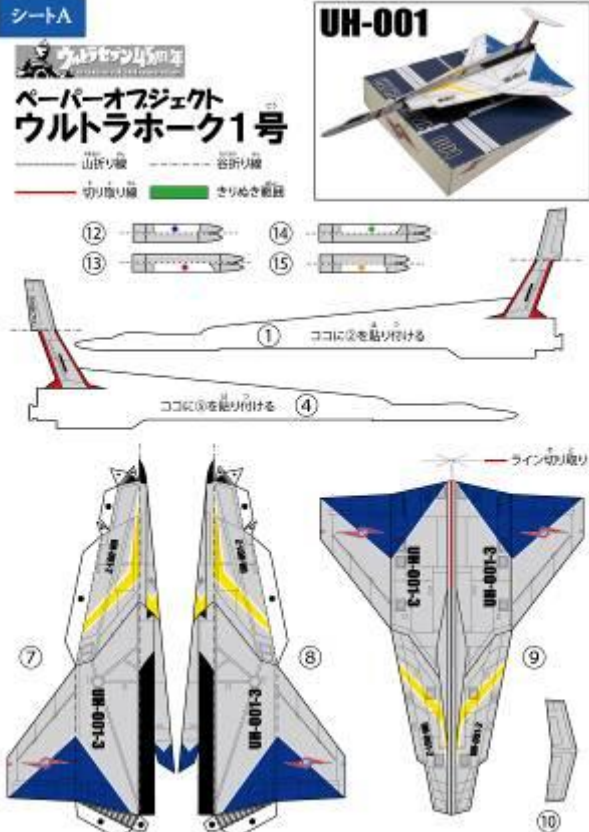
(組立図)

シートA

ウルトラホーク1号

UH-001

山折り線 谷折り線
切り取り線 きりぬき範囲



① ココに②を貼り付ける

② ココに③を貼り付ける

③ ココに④を貼り付ける

④ ココに⑤を貼り付ける

⑤ ココに⑥を貼り付ける

⑥ ココに⑦を貼り付ける

⑦ ココに⑧を貼り付ける

⑧ ココに⑨を貼り付ける

⑨ ココに⑩を貼り付ける

⑩ ココに⑪を貼り付ける

⑪ ココに⑫を貼り付ける

⑫ ココに⑬を貼り付ける

⑬ ココに⑭を貼り付ける

⑭ ココに⑮を貼り付ける

⑮ ココに⑯を貼り付ける

⑯ ココに⑰を貼り付ける

⑰ ココに⑱を貼り付ける

⑱ ココに⑲を貼り付ける

⑲ ココに⑳を貼り付ける

⑳ ココに㉑を貼り付ける

㉑ ココに㉒を貼り付ける

㉒ ココに㉓を貼り付ける

㉓ ココに㉔を貼り付ける

㉔ ココに㉕を貼り付ける

㉕ ココに㉖を貼り付ける

㉖ ココに㉗を貼り付ける

㉗ ココに㉘を貼り付ける

㉘ ココに㉙を貼り付ける

㉙ ココに㉚を貼り付ける

㉚ ココに㉛を貼り付ける

㉛ ココに㉜を貼り付ける

㉜ ココに㉝を貼り付ける

㉝ ココに㉞を貼り付ける

㉞ ココに㉟を貼り付ける

㉟ ココに㊱を貼り付ける

㊱ ココに㊲を貼り付ける

㊲ ココに㊳を貼り付ける

㊳ ココに㊴を貼り付ける

㊴ ココに㊵を貼り付ける

㊵ ココに㊶を貼り付ける

㊶ ココに㊷を貼り付ける

㊷ ココに㊸を貼り付ける

㊸ ココに㊹を貼り付ける

㊹ ココに㊺を貼り付ける

㊺ ココに㊻を貼り付ける

㊻ ココに㊼を貼り付ける

㊼ ココに㊽を貼り付ける

㊽ ココに㊾を貼り付ける

㊾ ココに㊿を貼り付ける

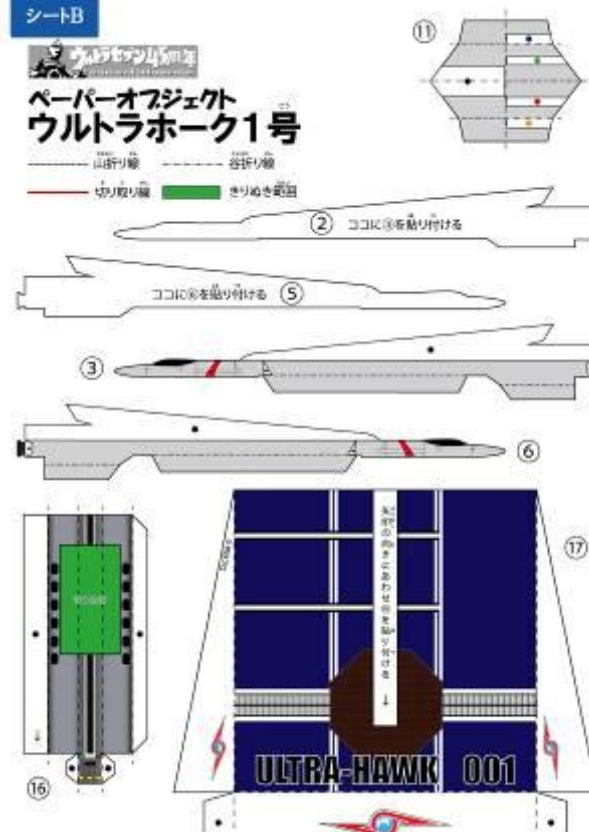
㊿ ココに①を貼り付ける

シートB

ウルトラホーク1号

UH-001

山折り線 谷折り線
切り取り線 きりぬき範囲



① ココに②を貼り付ける

② ココに③を貼り付ける

③ ココに④を貼り付ける

④ ココに⑤を貼り付ける

⑤ ココに⑥を貼り付ける

⑥ ココに⑦を貼り付ける

⑦ ココに⑧を貼り付ける

⑧ ココに⑨を貼り付ける

⑨ ココに⑩を貼り付ける

⑩ ココに⑪を貼り付ける

⑪ ココに⑫を貼り付ける

⑫ ココに⑬を貼り付ける

⑬ ココに⑭を貼り付ける

⑭ ココに⑮を貼り付ける

⑮ ココに⑯を貼り付ける

⑯ ココに⑰を貼り付ける

⑰ ココに⑱を貼り付ける

⑱ ココに⑲を貼り付ける

⑲ ココに⑳を貼り付ける

⑳ ココに㉑を貼り付ける

㉑ ココに㉒を貼り付ける

㉒ ココに㉓を貼り付ける

㉓ ココに㉔を貼り付ける

㉔ ココに㉕を貼り付ける

㉕ ココに㉖を貼り付ける

㉖ ココに㉗を貼り付ける

㉗ ココに㉘を貼り付ける

㉘ ココに㉙を貼り付ける

㉙ ココに㉚を貼り付ける

㉚ ココに㉛を貼り付ける

㉛ ココに㉜を貼り付ける

㉜ ココに㉝を貼り付ける

㉝ ココに㉞を貼り付ける

㉞ ココに㉟を貼り付ける

㉟ ココに㊱を貼り付ける

㊱ ココに㊲を貼り付ける

㊲ ココに㊳を貼り付ける

㊳ ココに㊴を貼り付ける

㊴ ココに㊵を貼り付ける

㊵ ココに㊶を貼り付ける

㊶ ココに㊷を貼り付ける

㊷ ココに㊸を貼り付ける

㊸ ココに㊹を貼り付ける

㊹ ココに㊺を貼り付ける

㊺ ココに㊻を貼り付ける

㊻ ココに㊼を貼り付ける

㊼ ココに㊽を貼り付ける

㊽ ココに㊾を貼り付ける

㊾ ココに㊿を貼り付ける

㊿ ココに①を貼り付ける

