





国際郵便マイページサービス 2022/3月改修内容

1. 画面デザインや導線の見直し

(1) 主要機能のアイコン化

トップページ及び商品選択画面で利用頻度の高い機能を大きなアイコンに変更します。

トップページ	<p>変更前</p> 	<p>変更後</p> 
	<p>※パウチ請求ボタンは無くなります。必要な場合は郵便局までお越しください。</p>	
商品選択画面	<p>変更前</p> 	<p>変更後</p> 
	<p>※取扱できない発送種別・発送方法はグレーアウトされます。</p>	

(2) デザインの見直し

必須項目を分かりやすく、プレースホルダーで記入例を表示しました。

会員登録画面	<p>変更前</p> <div data-bbox="438 1691 1125 1780"> <input type="text" value="お名前 / 漢字*"/> <input type="text" value="姓"/> </div> <div data-bbox="853 1736 1125 1780"> <input type="text" value="例：郵便"/> </div>
	<p>変更後</p> <div data-bbox="438 1870 1125 1937"> <input type="text" value="お名前 / 漢字"/> <input type="text" value="必須"/> <input type="text" value="姓郵便"/> </div>

1. 画面デザインや導線の見直し

(3) 導線の整理

利用頻度の低い入力項目に折りたたみ機能を導入

発送関連情報登録画面

折りたたみ状態

国際郵便マイページサービス

郵便本部さま (個人会員) | 登録ロギング時刻: 2020-01-21 13:45:35 | メニュー | ご利用方法 | よくあるご質問 | ログアウト |

ブラウザの「戻る」ボタンは使用しないようにお願い致します。

① ご依頼主選択 ② お届け先選択 ③ 内容品登録 ④ 発送情報登録 ⑤ 登録内容確認・登録 ⑥ 送り状印刷 ⑦ 完了

オンラインショッピングツール
発送情報を入力してください。
届出時に、郵便局で計量した重量により郵便料金が確定します。

発送予定日: 2020/1/21
番号/郵便数: /
郵便量 (梱包後の重量): g 最大重量: 30000g
郵便料金: 円
損害要償額: 円
保険料: 円

税関告知書・インボイス関連情報を入力してください。

インボイス印刷指定: ☒ 規定枚数印刷する (国・地域の条件にあった枚数を印刷します) ☐ 1枚印刷する (注) ☐ 印刷しない

有償/無償: ☒ 有償 ☐ 無償

+ 税関告知書・インボイス詳細情報

配送ステータスメール設定

+ 配送ステータスメール詳細設定

※必須項目ではない税関告知書・インボイスに関する入力欄と、配送ステータスメール設定欄がそれぞれ折りたたまれています。

+マークをクリックすると展開状態になります。

展開状態

国際郵便マイページサービス

郵便本部さま (個人会員) | 登録ロギング時刻: 2020-01-21 13:45:35 | メニュー | ご利用方法 | よくあるご質問 | ログアウト |

ブラウザの「戻る」ボタンは使用しないようにお願い致します。

① ご依頼主選択 ② お届け先選択 ③ 内容品登録 ④ 発送情報登録 ⑤ 登録内容確認・登録 ⑥ 送り状印刷 ⑦ 完了

オンラインショッピングツール
発送情報を入力してください。
届出時に、郵便局で計量した重量により郵便料金が確定します。

発送予定日: 2020/1/21
番号/郵便数: /
郵便量 (梱包後の重量): g 最大重量: 30000g
郵便料金: 円
損害要償額: 円
保険料: 円

税関告知書・インボイス関連情報を入力してください。

インボイス印刷指定: ☒ 規定枚数印刷する (国・地域の条件にあった枚数を印刷します) ☐ 1枚印刷する (注) ☐ 印刷しない

有償/無償: ☒ 有償 ☐ 無償

- 税関告知書に印字

免許番号:
証明番号:
TAXコード・VAT番号:
差出人参照番号:
税関告知書とインボイスの両方に印字

インボイス番号:
支払条件:
備考欄:
配送ステータスメール設定

-

ご依頼主様への通知メール送信の要否: ☐ 引受 ☐ 日本本交換局発送 ☐ 海外外交換局到着 ☐ 通関検査中 ☐ 海外外配達局到着 ☐ 配達完了

通知メールアドレス: tanaka@jp-post.jp

お届け先様への通知メール送信の要否: ☐ 引受 ☐ 日本本交換局発送 ☐ 海外外交換局到着 ☐ 通関検査中 ☐ 海外外配達局到着 ☐ 配達完了

通知メールアドレス: suzuki@jp-post.jp

2. 帳票デザインの見直し

(1) EMS配達証の廃止

印刷1枚目に印字された配達証が廃止されました。

発送関連情報登録画面

変更前

EMS 国際スピード郵便
送り状 (Dispatch Note)
物品用 (For goods)

郵便番号 (Postcode) 100-0157
国 (Country) JAPAN
〒 (Zip Code) 100-0157
〒 (Zip Code) 100-0157
〒 (Zip Code) 100-0157

From (Sender) Name & Address
Taro Yubin
2000 Yubin-building
3-2 Kasumi-gasaki 1-Chome
Chiyoda-ku
Tokyo

To (Addressee) Name & Address
Mr. Taro Yubin
3-2 Kasumi-gasaki 1-Chome
Chiyoda-ku
Tokyo

Item number EN 160 675 895 JP

内品目 (Detailed description of contents)
Book

配達証明 (PROOF OF DELIVERY)
No commercial value for customs purpose only

Signature of the sender

Signature of the recipient

変更後

EMS 国際スピード郵便
送り状 (Dispatch Note)
物品用 (For goods)

郵便番号 (Postcode) 100-0157
国 (Country) JAPAN
〒 (Zip Code) 100-0157
〒 (Zip Code) 100-0157

From (Sender) Name & Address
Taro Yubin
2000 Yubin-building
3-2 Kasumi-gasaki 1-Chome
Chiyoda-ku
Tokyo

To (Addressee) Name & Address
Mr. Taro Yubin
3-2 Kasumi-gasaki 1-Chome
Chiyoda-ku
Tokyo

Item number EN 100 015 175 JP

内品目 (Detailed description of contents)
Book

Signature of the sender

Signature of the recipient

【印字について】
印刷された送り状は、発送予定日（送り状の発行年月日に印刷された日付）およびその前後7日間であれば、ご利用頂けます。

※配達証の印字が不要となりました。

3. スマホ版の機能修正

(1) 内容品登録上限数の拡大

内容品登録数を3→60個に拡大します。

初期状態の表示は内容品1～3を表示しています。「内容品欄を追加する」ボタンを押すと次の内容品が登録できます。

内容品登録画面

(2) 印刷方法の変更

内容品4個以上や内容品価格が20万円超などの場合、登録完了後のEメールにはQRコードではなく印刷用番号を表示しますので、郵便局窓口で送り状の印刷依頼をしてください。

登録の流れ

※1
従来どおり郵便局に設置された、ゆうブリタッチから印刷可能です。

※2
郵便局窓口で印刷しますので、窓口までお持ちください。